


Стратегия социально – экономического развития города Нижневартовска до 2020 года и на период до 2030 года

Презентационные материалы



Цель Стратегии города

Цель Стратегии города – определение долгосрочных приоритетов развития города Нижневартовска по обеспечению устойчивого повышения качества жизни населения города на основе динамичного развития экономики, человеческого и инвестиционного потенциалов, создания благоприятных условий для комфортного проживания и повышения сопричастности каждого жителя к городскому сообществу.

Анализ конкурентоспособности экономики города

Основные сильные стороны

Высокая доля трудоспособного населения, в том числе молодого возраста.

Заинтересованность органов местного самоуправления в формировании благоприятного инвестиционного климата.

Высокий уровень жизни населения.

Квалифицированные трудовые ресурсы, занятые в базовом секторе экономики города.

Анализ конкурентоспособности экономики города

Основные слабые стороны

Удаленность территории от основных рынков.

Суровые природно-климатические условия, предопределяющие высокие издержки производства.

Снижение объемов добычи нефти.

Высокие транспортные издержки из-за удаленности от основных поставщиков и потребителей.

Анализ конкурентоспособности экономики города

Основные возможности

Высокая инвестиционная привлекательность.

Высокий потенциал сектора услуг.

Развитие жилищного строительства.

Возможность создания малых нефтяных предприятий.

Анализ конкурентоспособности экономики города

Основные угрозы

Высокий уровень налоговой нагрузки на недропользователей.

Значительная степень воздействия колебаний конъюнктуры мирового рынка на состояние нефтегазового сектора.

Дисбаланс между предложением и спросом рабочей силы.

Низкая инвестиционная привлекательность несырьевых секторов экономики.

Прогнозные сценарии социально-экономического развития города и выбор целевого (базового) сценария



Инерционный

Положительное влияние внешних и внутренних факторов.

Инвестиционная активность преимущественно в сфере нефтегазодобычи.

Темпы развития малого и среднего бизнеса поддерживаются на достигнутом к 2013 году уровне.

Вероятность
50%

Инновационный

Положительное влияние внешних и внутренних факторов.

Высокая инвестиционная активность во всех секторах экономики города.

Внедрение новых технологий добычи нефти и газа.

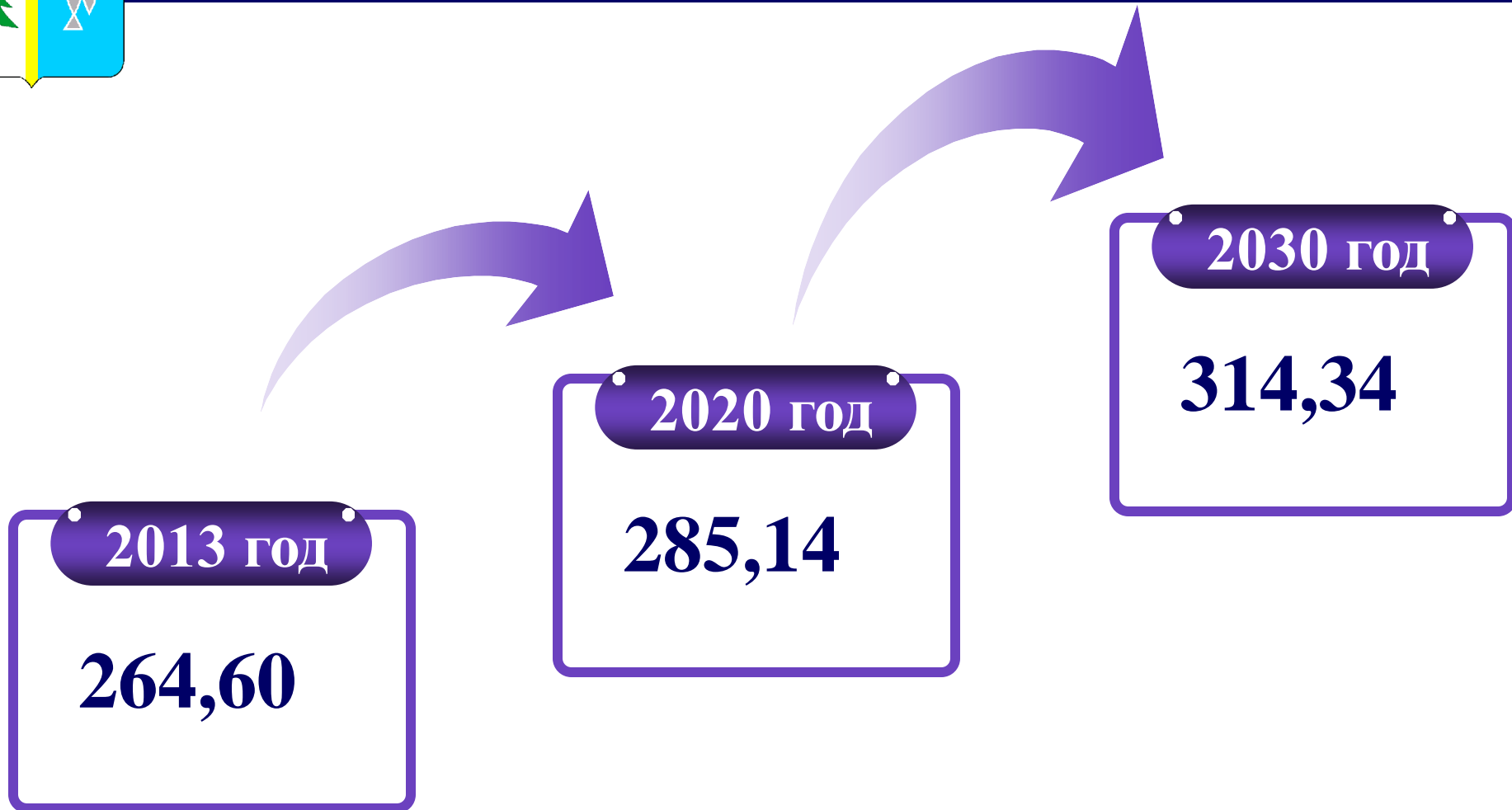

Высокие темпы развития малого и среднего бизнеса.

Вероятность
35%

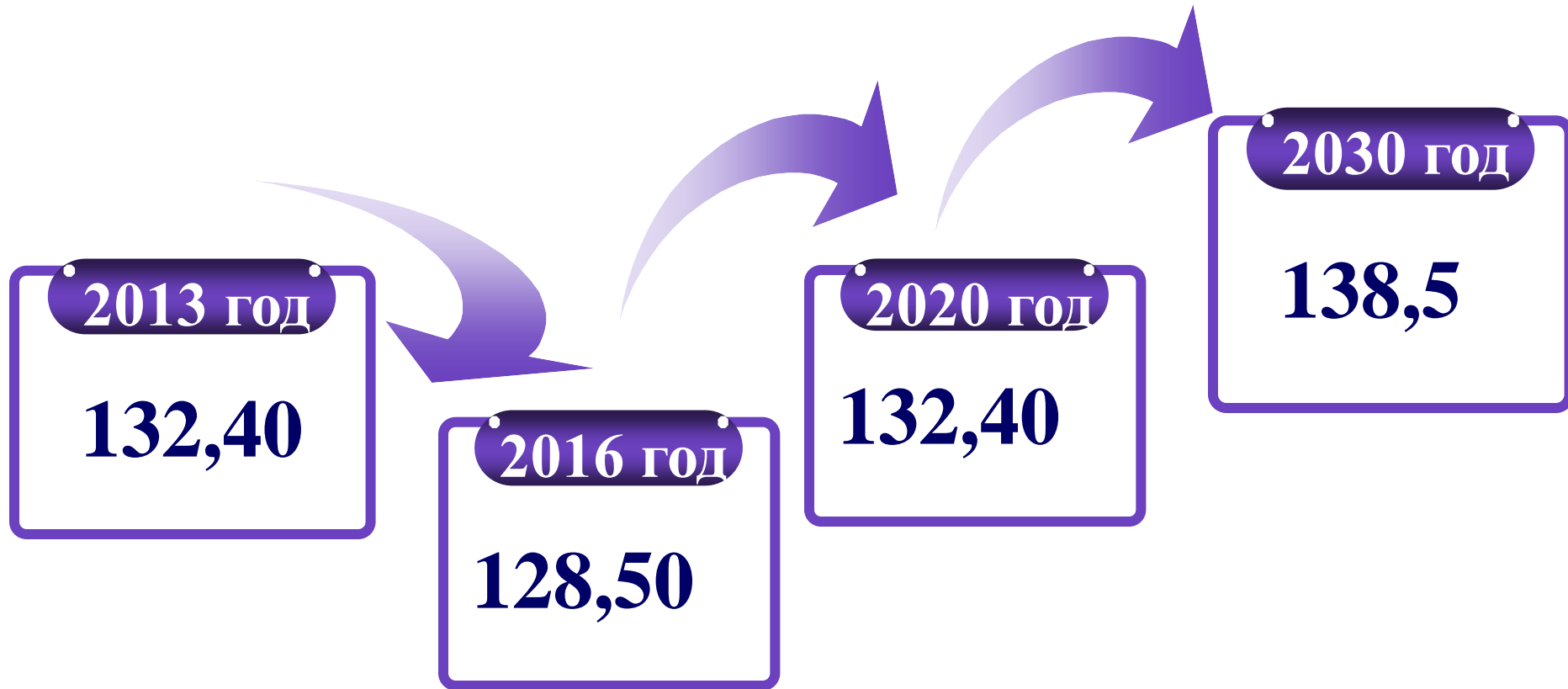
**Целевой (базовый)
сценарий**



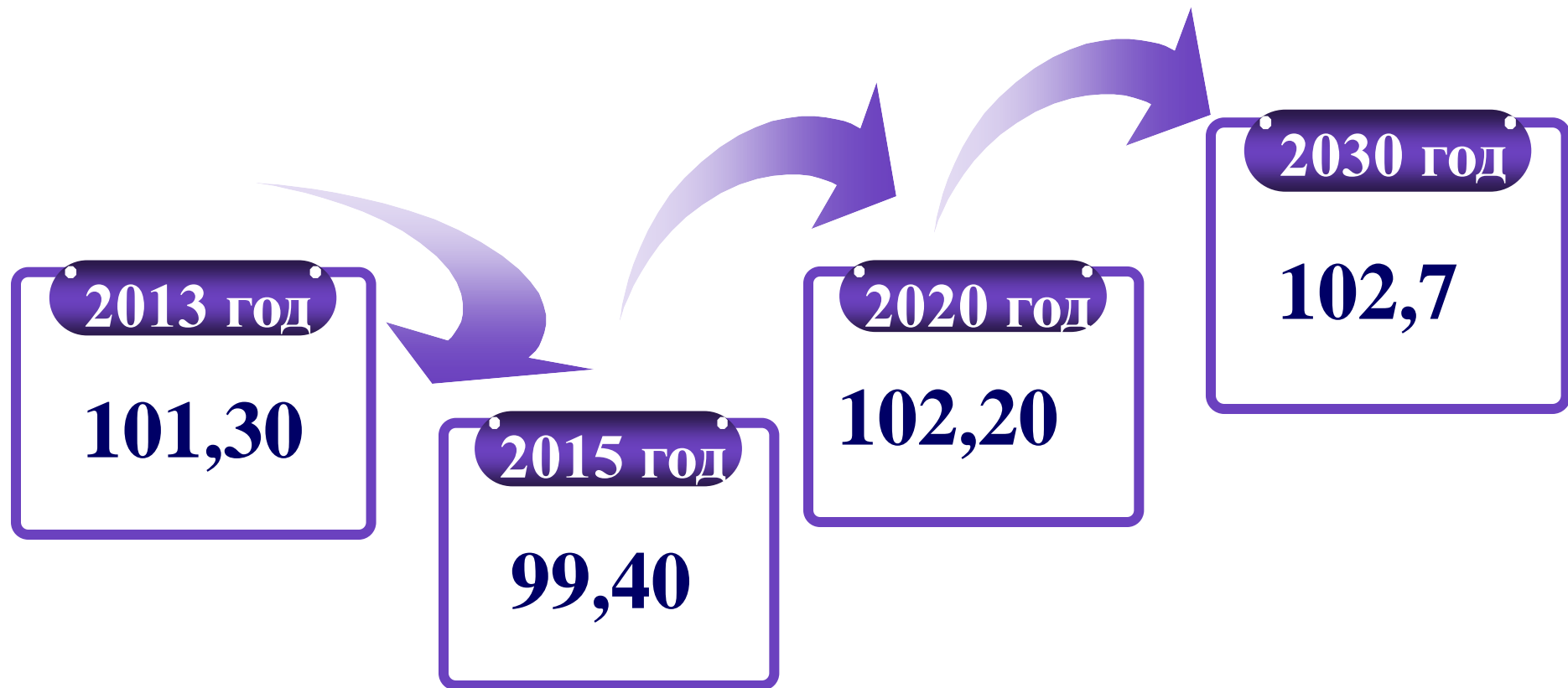
Среднегодовая численность населения, тыс. чел.



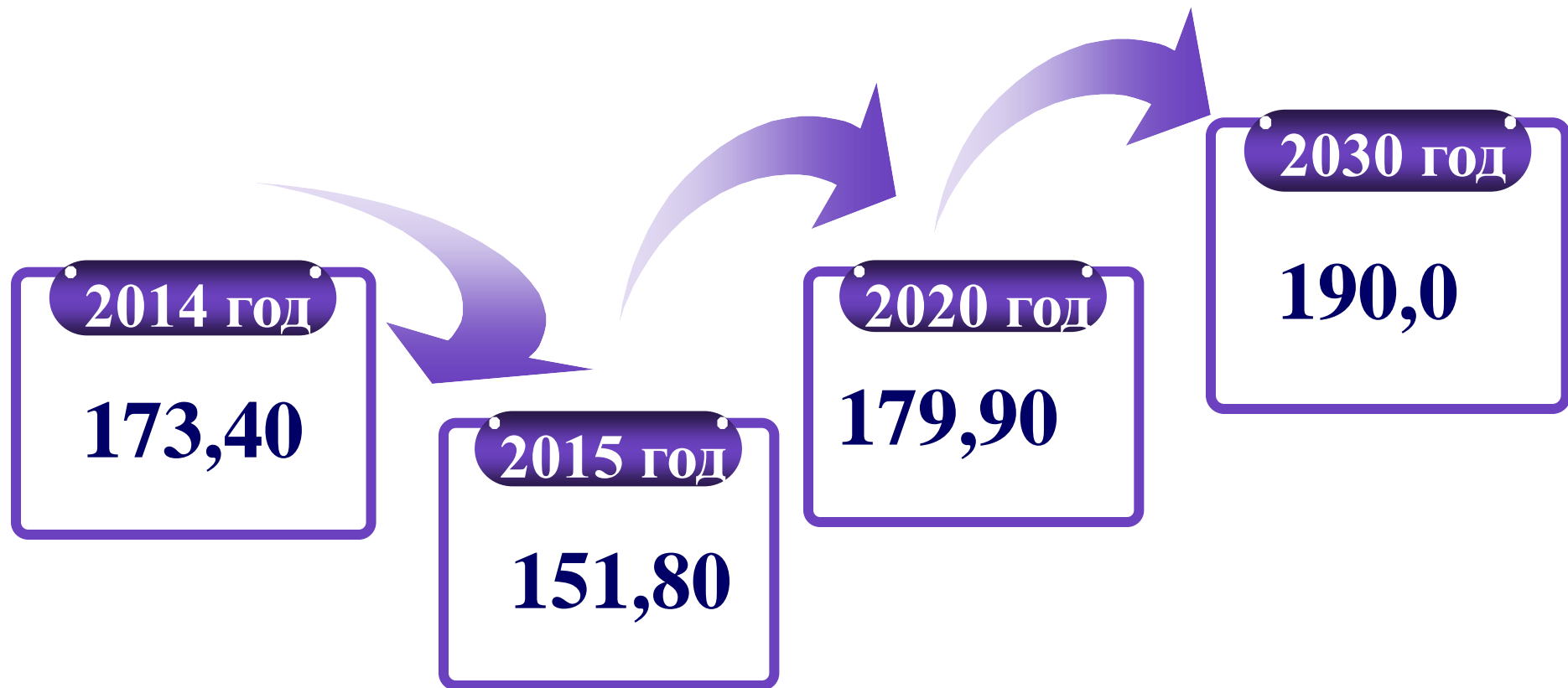
Среднегодовая численность занятых, тыс. чел.



Реальные располагаемые доходы населения, %



Ввод жилья, тыс. кв. м.



Доля ветхого и непригодного для проживания жилья, %



2013 год


3,4

2015 год

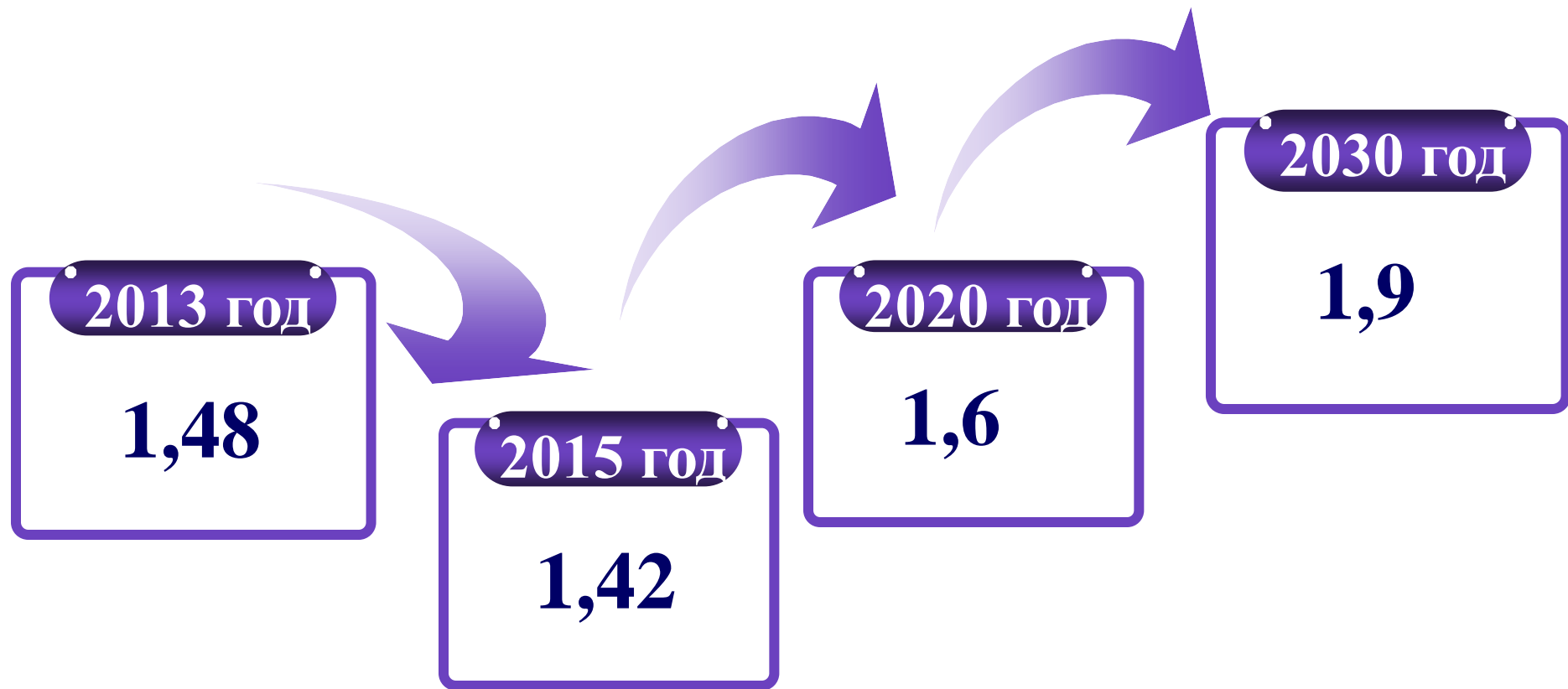
2,7

2030 год

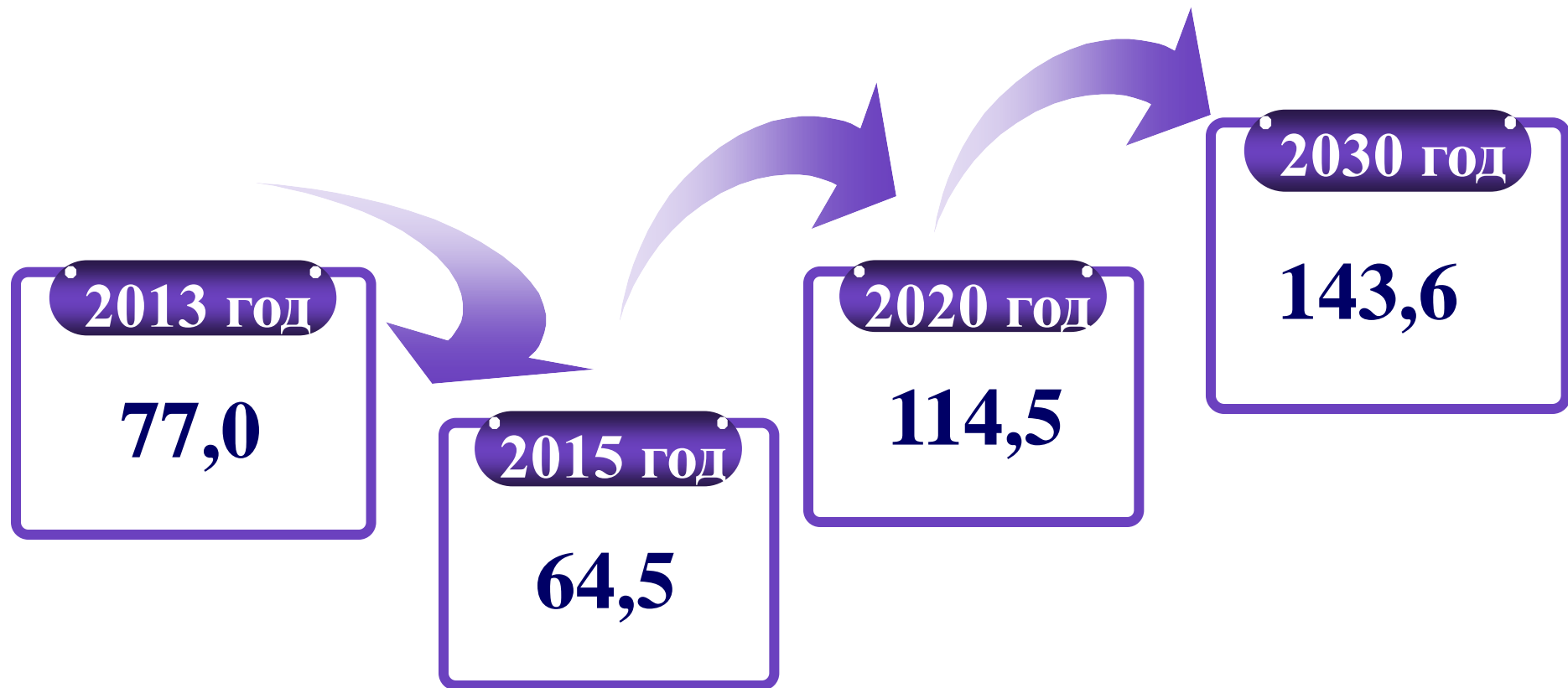
0,0



Объем производства на душу населения, млн. руб.

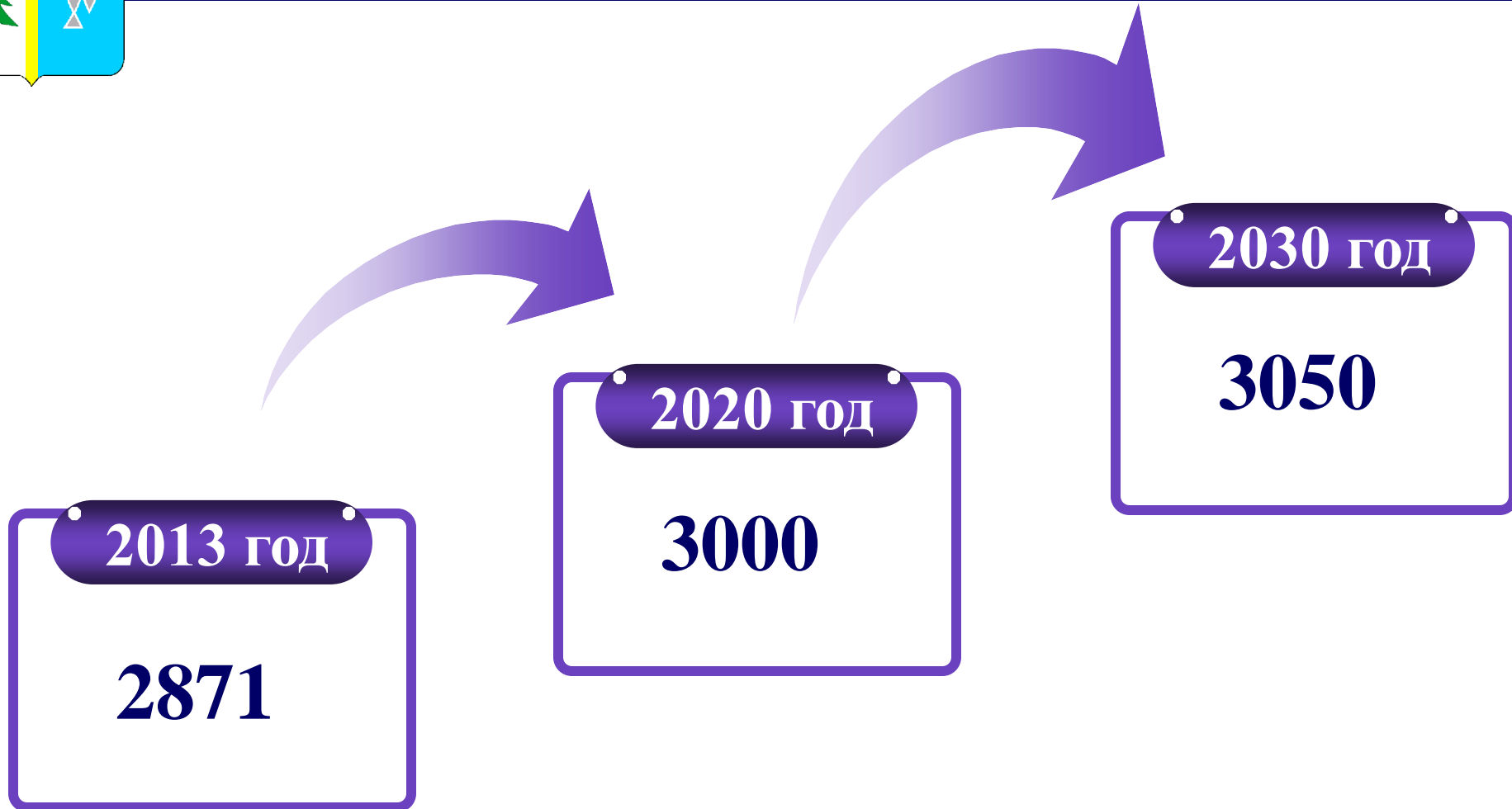



Объем инвестиций в основной капитал, млрд. руб.





Число малых и средних предприятий






Показатели развития социальной инфраструктуры

Целевые показатели (индикаторы)	2013	2020	2030 год
	год	год	
	отчет	прогноз	
Обеспеченность дошкольными образовательными учреждениями, % к нормативу	80,40	90,95	98,5
Обеспеченность общеобразовательными учреждениями, % к нормативу	92,90	94,95	99,50
Обеспеченность врачами, % к нормативу	124,90	125,20	129,30
Обеспеченность средним медицинским персоналом, % к нормативу	124,60	124,10	133,10
Обеспеченность населения амбулаторно-поликлиническими учреждениями, % к нормативу	128,60	134,50	139,50
Обеспеченность населения больничными учреждениями, % к нормативу	83,00	87,60	97,50

Основные результаты реализации Стратегии к 2030 году



Рост численности населения на 18,8 %.

Рост объемов ввода нового жилья на 9,6 %.

Ликвидация ветхого и непригодного для проживания жилья.

Увеличение числа субъектов малого и среднего предпринимательства на 18,8 %.

Доведение объемов производства товаров (работ, услуг) крупными и средними предприятиями на душу населения до 1,9 млн. рублей в год.

Рост реальных располагаемых доходов населения до 2,7%.

Поддержание темпов роста инвестиций на уровне 7% в год в сопоставимых ценах.